



GUIRLANDE À IMPRIMER PLUSIEURS FOIS  
BY HIDAYA CAKE



AFFICHE A5  
BY HIDAYA CAKE



To : .....

From : .....



To : .....

From : .....



ETIQUETTES CADEAUX

BY HIDAYA CAKE



ETIQUETTES À  
COLLER (PAILLES,  
GOBELET, BOITES...)



ETIQUETTES POUR CADEAUX OU POUR TOPPERS À CUPCAKES

BY HIDAYA CAKE

POUR :

Eid Mubarak



POUR :




Eid Mubarak



ETIQUETTES SACHETS DE BONBONS

BY HIDAYA CAKE

ETIQUETTES DE PRÉSENTATION À POSER SUR LA TABLE  
BY HIDAYA CAKE



# ETIQUETTES POUR PETITS POTS

## BY HIDAYA CAKE





ETIQUETTES A BOUTEILLE D'EAU  
BY HIDAYA CAKE





# INDICATIONS

## Guirlande :

Perforer chaque étiquette de chaque côté puis faire passer un ruban.

## Étiquettes cadeaux :

Perforer dans un coin.

## Chevalets de présentation :

Plier en deux et déposer sur la table.

## Étiquettes pour sachets de bonbons :

Plier en deux puisagrafer de chaque côté sur votre sachet en plastique transparent.

## Étiquettes pour pailles :

Couper les disques et coller sur la paille ou sur des gobelets blancs.

## Étiquettes à cadeaux ou toppers à cupcakes :

Couper et perforer si c'est pour faire des étiquettes cadeaux. Ou coller un pic en bois pour créer des toppers à cupcakes.

## Étiquettes à bouteilles d'eau :

Couper et coller à l'arrière de la bouteille.

Imprimer sur des feuilles de **160g** environ.

SUR MON BLOG IL Y A UNE RUBRIQUE AVIS : JE VOUS INVITE A ME LAISSER UN  
PETIT TEMOIGNAGE 😊

[www.byhidayacake.fr](http://www.byhidayacake.fr)