



GUIRLANDE  
BY HIDAYA CAKE

















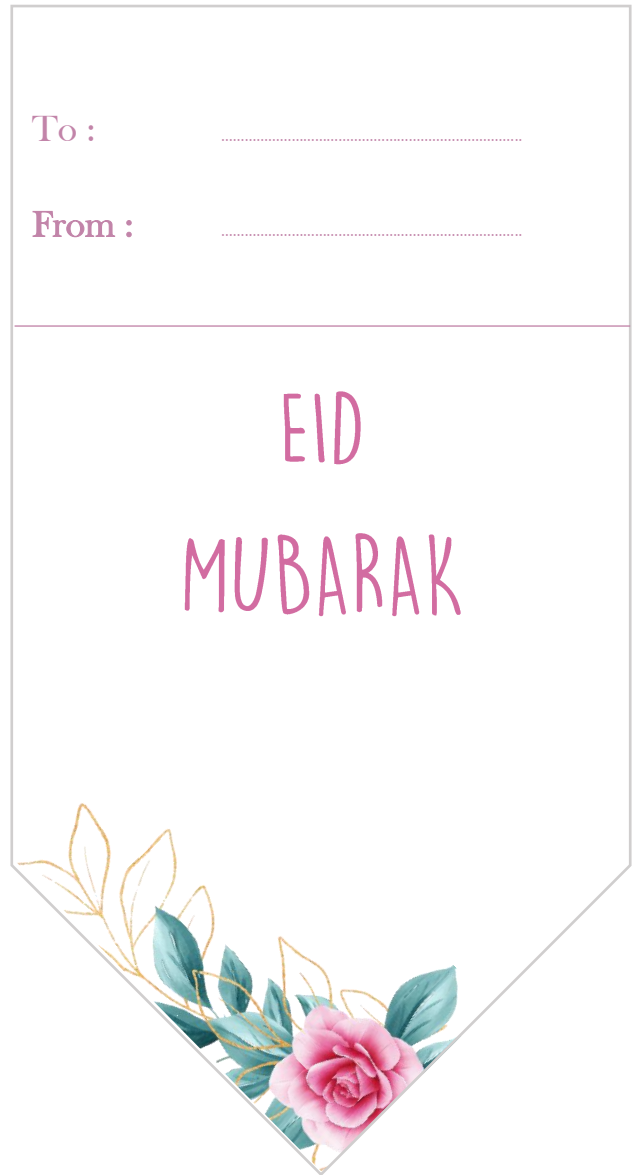
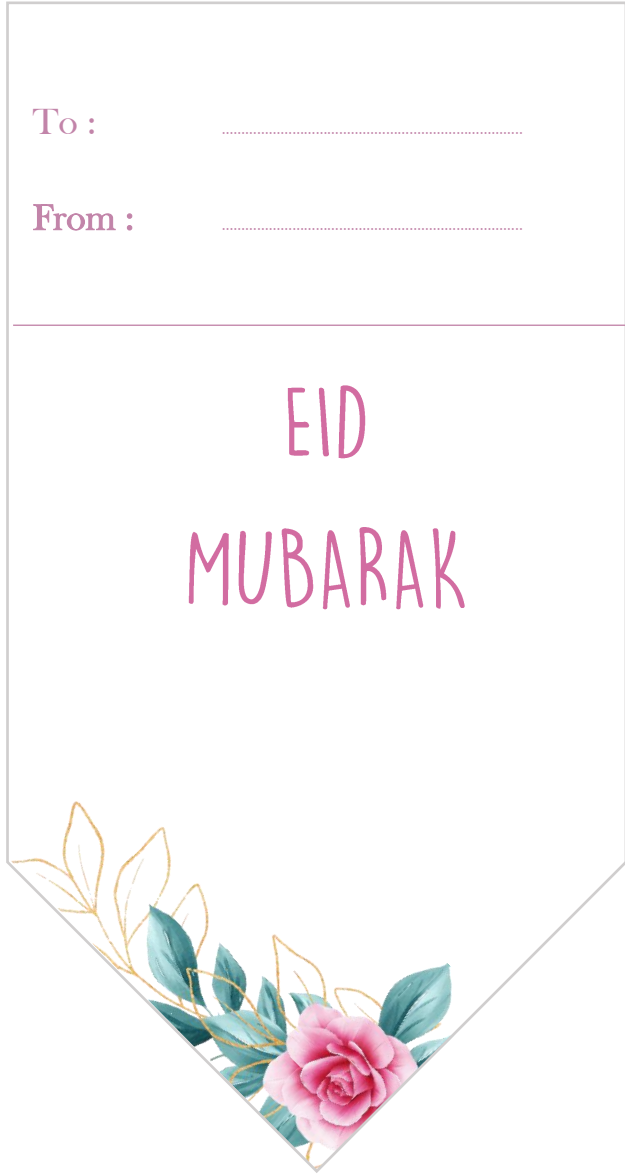






# EID MUBARAK

AFFICHE A5  
BY HIDAYA CAKE



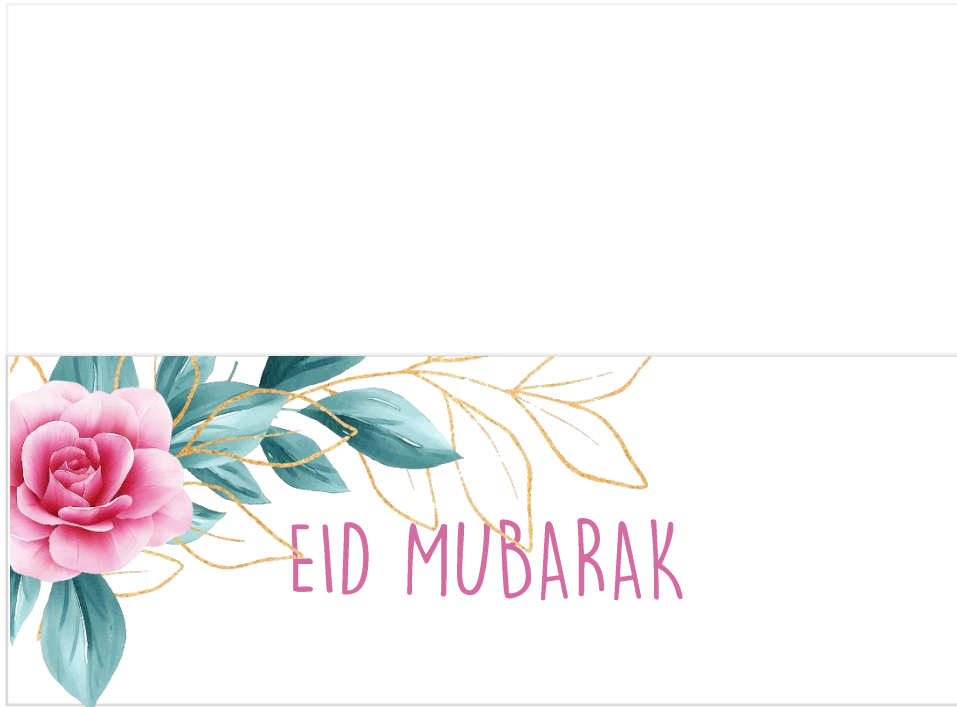
ETIQUETTES CADEAUX  
BY HIDAYA CAKE



ETIQUETTES À  
COLLER (PAILLES,  
GOBELET, BOITES...)





ETIQUETTES POUR CADEAUX OU POUR  
DÉCO À CUPCAKES  
BY HIDAYA CAKE



ETIQUETTES SACHETS DE BONBONS

BY HIDAYA CAKE

ETIQUETTES DE PRÉSENTATION À POSER SUR LA TABLE  
BY HIDAYA CAKE



ETIQUETTES A BOUTEILLE D'EAU

BY HIDAYA CAKE





# INDICATIONS

## Guirlande :

Perforer chaque étiquette de chaque côté puis faire passer un ruban.

## Étiquettes cadeaux :

Perforer

## Chevalets de présentation :

Plier en deux.

## Étiquettes pour sachets de bonbons :

Plier en deux puisagrafer sur votre sachet en plastique transparent.

## Étiquettes pour pailles :

Couper les disques et coller sur la paille.

## Étiquettes à bouteilles d'eau :

Couper et coller à l'arrière de la bouteille

Imprimer sur des feuilles de **160g** environ.

SUR MON BLOG IL Y A UNE RUBRIQUE  
AVIS : JE VOUS INVITE A ME LAISSER  
UN PETIT TEMOIGNAGE 😊

**BY HIDAYA CAKE**